

乗って遊べるバルーン玩具

# Bruna bonbon

ブルーナ ボンボン

## 取扱説明書

保証書付

ご購入いただきまして誠にありがとうございます。この取扱説明書は必ずお読みください。安全上の注意事項をよくご理解の上、商品をご使用ください。不適切な取り扱いが事故につながります。また、本書をいつでもご参照できるように、大切に保管してください。

### < 目次 >

- |                                |                                   |
|--------------------------------|-----------------------------------|
| ① 定義とシンボルマークについて . . . . . P 1 | ⑤ 使用方法 . . . . . P 6,7            |
| ② 安全上の注意事項 . . . . . P 2,3     | 胸囲測定メジャー . . . . . P 8,9          |
| ③ 梱包内容 . . . . . P 4           | 商品についてのワンポイントアドバイス . . . . . P 10 |
| ④ 空気の入れ方 . . . . . P 5         | 品質保証書 . . . . . P 11,12           |

### ① 定義とシンボルマークについて

この取扱説明書では、以下のような内容が「警告」、「注意」として使用されています。



： 身体に関する危険  
： 守らないと人身事故が発生したり、  
： 創傷や火傷の可能性がある。



： 財物や商品本体に関する危険  
： 守らないと財物や商品本体に損傷の  
： 可能性がある。

## 2 安全上の注意事項

必ずお読みください。安全のため、必ず下記の事項を守ってください。  
《思わぬ事故のもとになりますので、下記に注意してください。》



けいこく  
警告

- 本商品でお子様遊ぶ場合、保護者が必ずそばについて安全を確保してください。
- 階段、ベランダなど転落の恐れのある場所、傾斜のある場所、火気のある場所では絶対に使用しないでください。
- 二人乗りなどの危ない乗り方は、絶対にしないでください。
- 踏み台など本製品の目的以外の使用はしないでください。
- 本体の上には立たないでください。転倒の危険があります。
- 破損、変形、故障したときは使用しないでください。

ちゅうい  
注意

- 破損したまま乗ると危険ですので、定期的に手入れや点検を行ってください。
- 空気栓などの小さな部品は、必ず保護者が保管してください。
- ぶつける、振り回す、放り投げる、高い場所からの落下などの乱暴な遊びをしないでください。
- 畳の上では使用しないでください。畳が擦り切れる場合があります。
- 直射日光や高温の場所に放置しないでください。本体内の空気が膨張し、破裂する恐れがあります。
- 火気のあるところ、高温の場所には近づけないでください。
- 5℃以下の場所での使用・保管は本体劣化のおそれがあるので絶対にしないでください。
- 破棄する際、分別は各自治体の基準に従い、適切に処分をしてください。
- 水漏れや汗・摩擦・直射日光などにより、色落ち・色移りすることがあります。



たいしょうねんれい


さいいじょう

せいげんたいじゅう

対象年齢: 3歳以上 / 制限体重: 90kgまで

- 直射日光のあたる場所に放置した後、表面の温度が高温になる場合があります。使用前に手で温度を確認し、火傷をしないよう注意してください。
- 素材特有の臭いがする場合があります。気になる場合は使用前に風通しのいい場所にしばらく放置してください。
- 梱包袋を頭から被ったり、顔を覆ったりしないでください。窒息する恐れがあります。
- 3歳以上であっても、またがった状態で両足がつかないお子様の使用は転倒のおそれがあるので、またがっての使用は絶対にしないでください。
- 汚れた場合は中性洗剤を含ませ、水で濡らして固くしぼった布で拭き取ってください。(アルコールやシンナー、ベンジンなどの薬品は使用しないでください。)
- 過度な荷重をかけると本体が破損する恐れがあります。制限体重をよく確認してから使用してください。
- とがったもの(ナイフ・釘・石など)が刺さると穴が空きます。屋外で使用しないでください。
- 穴が空く可能性がある衣服の付属物や、アクセサリは必ず外してから使用してください。
- 空気が抜けた状態で使用しないでください。空気が抜けた場合は入れ直してください。
- 性質上、厚みが均等でないもの・色味・塗装ムラ・凹み・折シワ・深いスジ(キズのように見えるもの)など、個体に差があります。あらかじめご了承ください。
- 素材を傷める場合がありますので、油性ペンでの書き込みはしないでください。

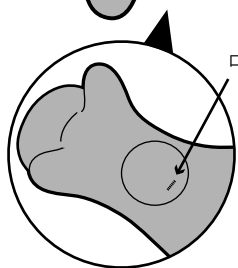
### 3 梱包内容



本体 1個  
(空気栓付き)



空気栓予備 1個




ロットナンバー

裏側



空気入れ 1個

材質
本体:PVC
空気入れ:ポリプロピレン (PP)
空気栓:ポリプロピレン (PP)



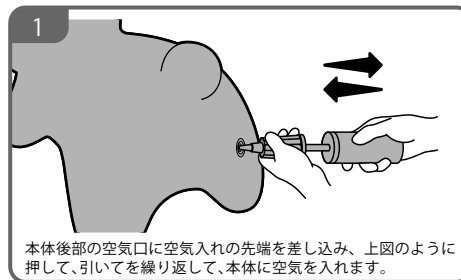
取扱説明書 1枚  
アンケートハガキ 1枚

4

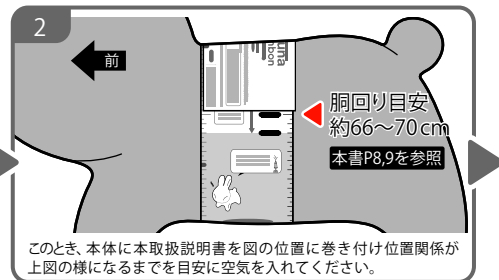
### 4 空気の入れ方

ちゅうい  
注意

空気入れの先を差し込みすぎると空気口が割れる場合がありますので、差し込みすぎないようにしてください。




1 本体後部の空気口に空気入れの先端を差し込み、上図のように押し、引いてを繰り返して、本体に空気を入れます。



2 このとき、本体に本取扱説明書を図の位置に巻き付け位置関係が上図のようになるまでを目安に空気を入れてください。



3 十分に空気が入ったら、空気が抜けないように空気口を指で押さえながら空気栓を差し込みます。



4 空気栓が抜けないように奥までしっかりと差し込んだら空気入れ完了です。

5

5 使用方法 使い方を守って正しくご使用ください。




● 乗ってあそべます。  
※耳をしっかり持ってください。



● バランス玩具としてご使用できます。



● めいぐるみとしてご使用できます。



● インテリアのアクセントとしても最適です。

❌ 下記図のような使い方や本製品の目的以外の使用はしないでください。❌



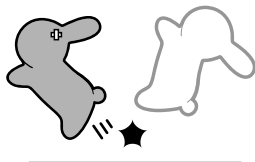
上に立たないでください。



水に浮かべて使わないでください。



空気入れて遊ばないでください。




投げて遊ばないでください。

けいこく  
警告

- 人やモノにぶつくと本体の破損や、人身事故の原因になる恐れがあります。周囲に障害物がないか確認してから遊んでください。
- 慣れないうちは前方に転倒する恐れがあります。
- 勢いよく飛び跳ねると反動で跳ね飛ばされる場合がありますので、保護者が必ずそばについて安全を確保してください。
- 対象年齢外のお子様はバランスをとることができないため、絶対に使用しないでください。



慣れないうちは前方に転倒する恐れがあります。




勢いよく飛び跳ねると反動で跳ね飛ばされる場合があります。


©胸囲測定メジャーの使い方©

空気を入れながら、この面を表にして  
ウサギさんにくるっと巻き付けてね！

空気が多いようです。  
空気を抜いて調整してみてください。



8




70cm

この範囲が  
適度な空気量です。

68cm

66cm

空気が少ないようです。  
もう少し空気を入れて  
みてください。




9

.....


商品についての

ワンポイントアドバイス

.....



空気を入れたときに、梱包時の  
“折りシワ”が目立つことがありますが  
不良ではありません。



蒸しタオルをあてて“折りシワ”  
を和らげることができます。  
※ヤケドにご注意ください。

## 品質保証書

本書は、本書記載内容で無料修理を行うことをお約束するものです。お買い上げの日から下記期間中商品の故障が発生した場合は、本書をご提示のうえ、お客様相談室にお問い合わせください。

### 保証規定

- 一度で使用になった商品は、お取り替えできません。
- 保証期間中（お買い上げ日より6ヶ月）に正常な使用状態において、万一本体、空気栓、空気入れが破損した場合には無料で部品の交換を致します。
- 保証期間内でも次のようなものは有料交換になります。
  - 本体の自然劣化による変色。
  - お客様の誤使用、または改造や不当な修理による故障および損傷。
  - お客様が紛失された部品。
  - 火災、地震、水害、落雷、その他天災地変による故障および損傷。
  - 本書にロットナンバー、お買い上げ日、お客様名、ご住所、販売店名の記入のない場合、あるいは字句を書き換えられた場合。
  - 本書の提示がない場合。
  - 一般家庭以外で、業務用やレンタルなどでご使用され故障した場合。
  - リサイクルショップ等で購入された場合。
- 本書は日本国内にのみ有効です。海外からの修理サービスは致しかねます。
- 製造中止後の商品については必要部品の在庫がなくなった場合、修理できないこともあります。

- お買い上げ後、ロットナンバー、お買い上げ日、お客様名、ご住所、販売店名を直ちにご記入願います。（ロットナンバーは本体裏側に明記してあります。）
- 万一故障が生じた場合は保証書をご提示ください。本書は再発行致しませんので大切に保管してください。
- この保証書は、本書に明示した期間、条件のもとにおいて無料修理をお約束するものです。したがって保証書によって法律上の権利を制限するものではありませんので、保証期間経過後の修理についてご不明の場合は、当社お客様相談室、またはお買い上げの販売店にお問い合わせください。

商品名	ブルーナ ボンボン	ロットナンバー	保証期間 お買い上げ日より6ヶ月 (ただし保証規定による)
お客様	お名前		お買い上げ日  年 月 日
	ご住所 〒   TEL.		
販売店	店名		住所
	TEL.		

- 万一商品に不都合がございましたら、お手数ですがロットナンバーをお確かめの上、お客様相談室までご連絡ください。

アイデス株式会社  
www.idesnet.co.jp

お客様  
相談室

0120-511457

受付時間(祝祭日を除く月~金曜日)  
10:00~12:00 13:00~17:00

流通  
センター

〒279-0032  
千葉県浦安市千鳥10-11  
濃飛倉庫運輸 内